



Betriebsanleitung

Art-Nummer: 7086-016; 7086-024; 7086-032; 7086-041
Art-Bezeichnung: Kabel Abmantelmesser
Gesamtseitenanzahl: 2
Auflage-Nummer: 1
Stand vom: 24. November 2003

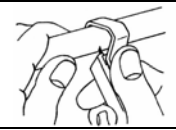

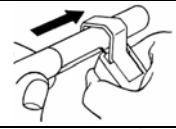

Technische Daten:

Art.-Nr.:	Abisolierbereich Ø/mm
7086-016	4 – 16
7086-024	8 – 28 (gängigste Type)
7086-032	28 – 35
7086-041	35 – 80

Allgemeines:

Dieses drehbare Entmantelungsmesser stellt sich automatisch auf Rund- oder Längsschnitt ein. Eine Schnittiefeinstellung befindet sich am Griffende. Der verschiebbare, prismatische Kabelhalter passt sich dem Kabeldurchmesser automatisch an. Es befindet sich 1 Ersatzmesser im Griff.

Anwendung:


1		Messer mit leichtem Daumendruck ansetzen
2		Ein- bis zweimal rundschnitten
3		Längsschnitten
4		Isolierung abstreifen

Fa. Spiral Reihls & Co. KG
Werkzeug- und Maschinenhandel
Erlachgasse 117
A-1100 Wien
Tel. +43 (1) 60 108 – 0

www.spiral.at



Weitere Anwendung

 A technical drawing of a cable knife with a long handle and a blade, shown cutting through a cable.	Kabelmesser mit zusätzlicher Messerklinge mit Spezialanschliff für Steg- und Flachkabel aus Gummi.
---	--

Ersatzklinge:

Art.-Nr.	Bezeichnung
7086-059	Ersatzklinge/Messer Sys. Jokari